
2017年度第3四半期決算説明資料

2018年2月2日
Hitz日立造船株式会社
取締役会長兼社長 谷所 敬

目次

1. 2017年度第3四半期連結決算概況
2. 2017年度業績見通し
3. セグメント別詳細
4. 補足資料

1. 2017年度第3四半期連結決算概況

- **環境国内継続的事業の受注高が増加したこと**
- **環境海外EPCの工事採算が悪化したこと**

(億円)

	2016年度 3Q累計		2017年度 3Q累計		比較	
	(利益率)		(利益率)		(利益率)	
受注高	2,809		2,967		158	
売上高	2,588		2,486		▲102	
営業利益	(0.5%)	14	(▲2.5%)	▲63	(▲3.0%)	▲77
経常利益	(0.1%)	3	(▲3.3%)	▲82	(▲3.4%)	▲85
親会社株主に帰属する 四半期純利益	(▲0.6%)	▲15	(▲3.7%)	▲92	(▲3.1%)	▲77

(億円)

	2016年度 3Q累計	2017年度 3Q累計	比較
環境・プラント	1,711	1,999	288
機械	743	643	▲100
インフラ	224	247	23
その他	131	78	▲53
計	2,809	2,967	158

(億円)

	2016年度 3Q累計	2017年度 3Q累計	比較
	環境・プラント	1,617	1,507
機械	694	709	15
インフラ	196	191	▲5
その他	81	79	▲2
計	2,588	2,486	▲102

(億円)

	2016年度 3Q累計	2017年度 3Q累計	比較
	環境・プラント	7	▲85
機械	2	8	6
インフラ	3	12	9
その他	2	2	0
計	14	▲63	▲77

(億円)

	2016年度 3Q累計	2017年度 3Q累計	比較
金利負担額	▲4	▲4	0
持分法による投資損益	5	3	▲2
その他営業外損益	▲12	▲18	▲6
営業外損益 計	▲11	▲19	▲8

	2016年度 3Q累計	2017年度 3Q累計	比較
特別利益 固定資産売却益	14	-	▲14
特別損失 海外事業関連損失	▲11	-	11
特別損益 計	3	-	▲3

2. 2017年度業績見通し

- **収益安定化に寄与する環境国内継続的事業の受注高増加が見込まれること**
- **環境海外EPCの工事採算の悪化を織り込んだこと**

(億円)

	2016年度	2017年度 見通し		比較	
	実績	前回 (11月公表)	今回 (2月公表)	対前年度	対前回
	(利益率)	(利益率)	(利益率)	(利益率)	(利益率)
受注高	3,989	4,000	4,000	11	0
売上高	3,993	3,600	3,600	▲393	0
営業利益	(3.7%) 149	(3.5%) 125	(1.8%) 65	(▲1.9%) ▲84	(▲1.7%) ▲60
経常利益	(2.8%) 112	(2.8%) 100	(1.0%) 35	(▲1.8%) ▲77	(▲1.8%) ▲65
親会社株主に帰属 する当期純利益	(1.5%) 58	(1.8%) 65	(0.6%) 20	(▲0.9%) ▲38	(▲1.2%) ▲45

(億円)

	2016年度	2017年度 見通し		比較	
	実績	前回 (11月公表)	今回 (2月公表)	対前年度	対前回
環境・プラント	2,406	2,550	2,600	194	50
機械	1,069	1,000	950	▲119	▲50
インフラ	332	350	350	18	0
その他	182	100	100	▲82	0
計	3,989	4,000	4,000	11	0

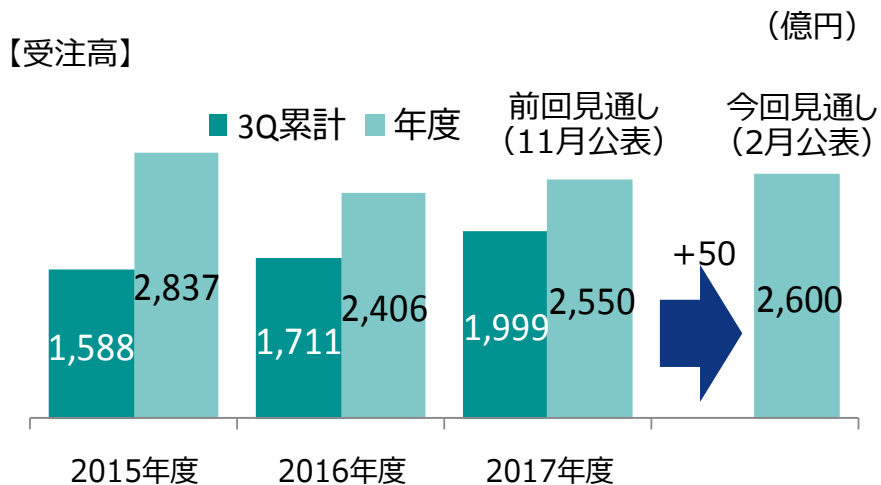
(億円)

	2016年度	2017年度 見通し		比較	
	実績	前回 (11月公表)	今回 (2月公表)	対前年度	対前回
環境・プラント	2,546	2,150	2,150	▲396	0
機械	1,037	1,000	1,000	▲37	0
インフラ	292	300	300	8	0
その他	118	150	150	32	0
計	3,993	3,600	3,600	▲393	0

(億円)

	2016年度	2017年度 見通し		比較	
	実績	前回 (11月公表)	今回 (2月公表)	対前年度	対前回
環境・プラント	113	80	20	▲93	▲60
機械	22	30	30	8	0
インフラ	10	10	10	0	0
その他	4	5	5	1	0
計	149	125	65	▲84	▲60

3. セグメント別詳細



受注高

■ 3Q実績 (前年3Q比)

1,999億円 (+288億円)

- ・国内継続的事業で長期運営・基幹改良案件を複数受注

■ 年間見通し (11月公表比)

2,600億円 (+50億円)

- ・国内ごみ焼却施設EPC、長期運営の受注を見込む
- ・Inova社英国向け案件は来期ずれ

売上高

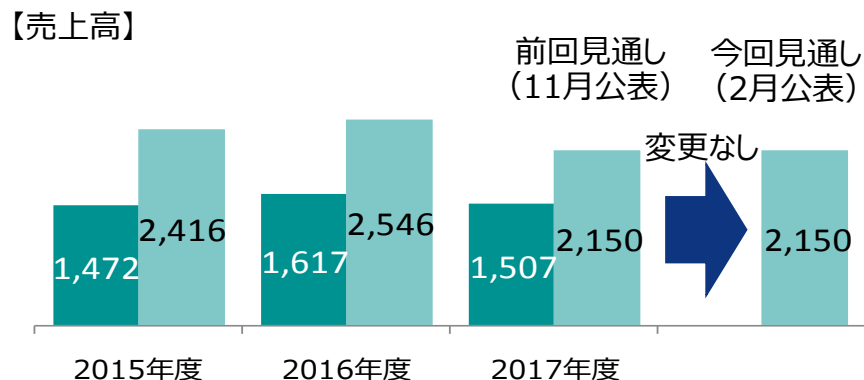
■ 3Q実績 (前年3Q比)

1,507億円 (▲110億円)

- ・カタール向け海水淡水化プラント建設工事の出来高減少

■ 年間見通し (11月公表比)

2,150億円 (±0億円)



営業利益

■ 3Q実績 (前年3Q比)

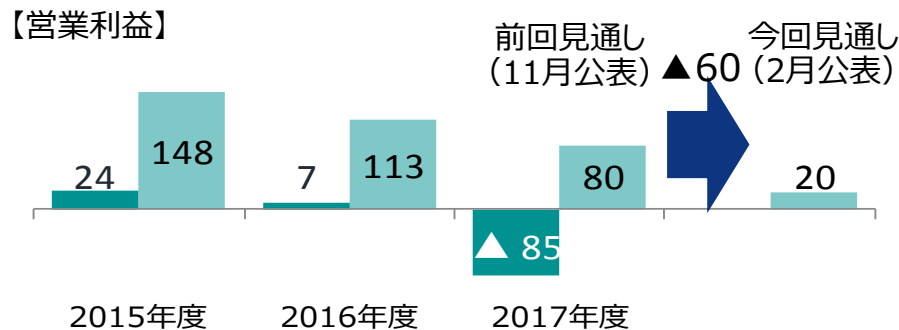
▲85億円 (▲92億円)

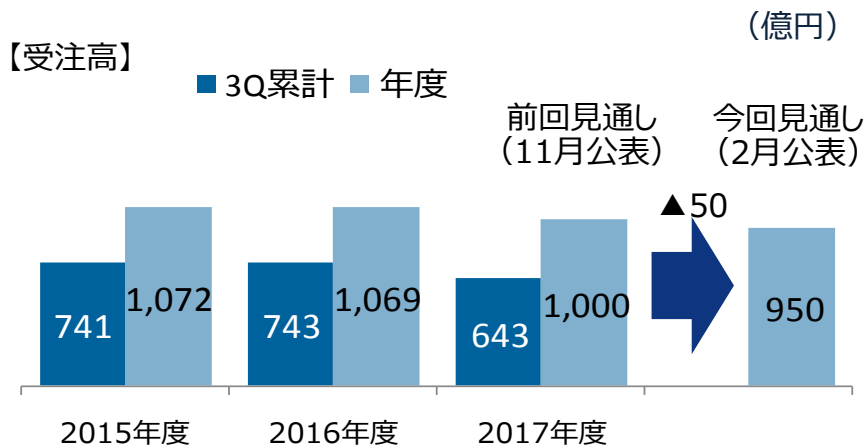
- ・売上高減少の影響
- ・Inova社で個別工事のコストアップによる採算悪化

■ 年間見通し (11月公表比)

20億円 (▲60億円)

- ・Inova社で個別工事のコストアップによる採算悪化





受注高

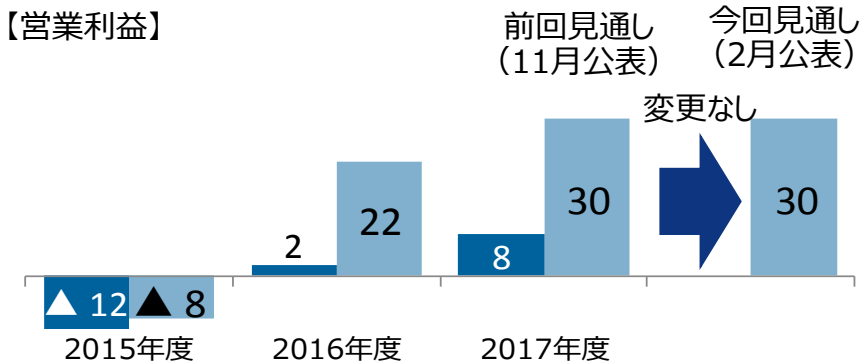
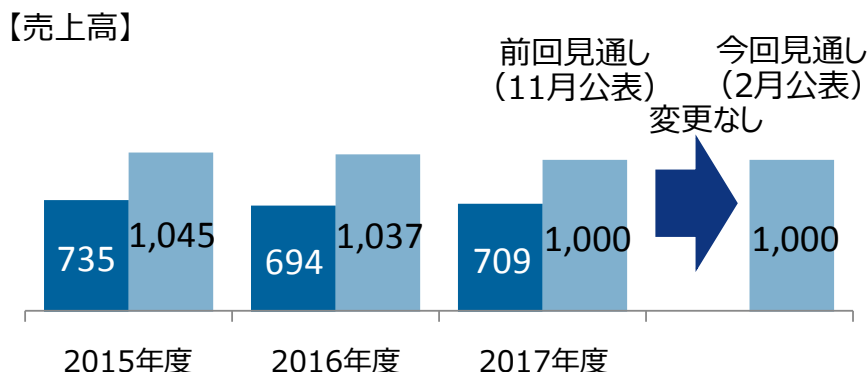
- **3Q実績 (前年3Q比)**
643億円 (▲100億円)
・ 船用原動機とプロセスの減少
- **年間見通し (11月公表比)**
950億円 (▲50億円)
・ プロセスの減少

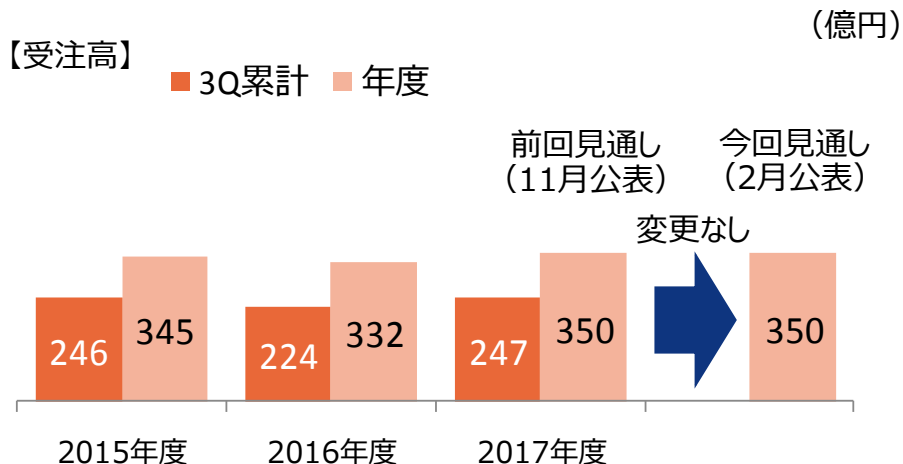
売上高

- **3Q実績 (前年3Q比)**
709億円 (+15億円)
・ 船用原動機の減少を精密機械がカバー
- **年間見通し (11月公表比)**
1,000億円 (±0億円)
・ プロセスの減少をプレスでカバー

営業利益

- **3Q実績 (前年3Q比)**
8億円 (+6億円)
・ プレスの減少を好調な精密機械がカバー
- **年間見通し (11月公表比)**
30億円 (±0億円)





受注高

■ **3Q実績 (前年3Q比)**
247億円 (+23億円)
 ・橋梁の大口案件を受注

■ **年間見通し (11月公表比)**
350億円 (±0億円)

売上高

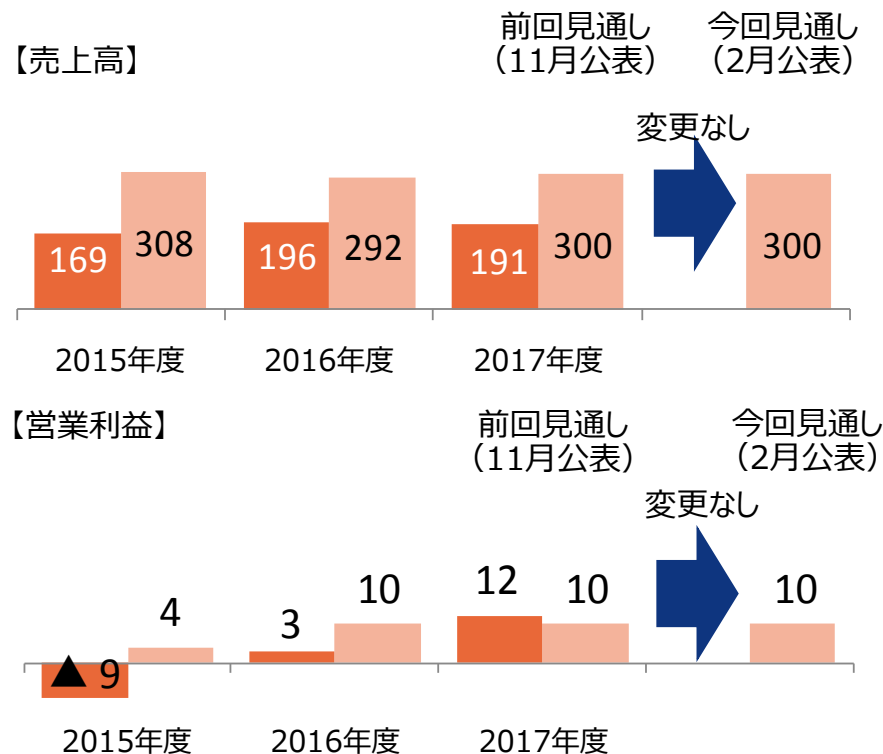
■ **3Q実績 (前年3Q比)**
191億円 (▲5億円)
 ・海洋の大口工事の減少

■ **年間見通し (11月公表比)**
300億円 (±0億円)

営業利益

■ **3Q実績 (前年3Q比)**
12億円 (+9億円)
 ・個別工事の採算改善

■ **年間見通し (11月公表比)**
10億円 (±0億円)



4. 補足資料（小セグメント）

計数計画（環境・プラント部門 小セグメント 3Q累計）

		2014年度 3Q累計	2015年度 3Q累計	2016年度 3Q累計	2017年度 3Q累計	比較 対前年
						(億円)
受注高	EPC(新規建設)	1,468	561	821	659	▲162
	継続的事業	1,066	1,027	890	1,340	450
	計	2,534	1,588	1,711	1,999	288
売上高	EPC(新規建設)	741	822	882	702	▲180
	継続的事業	609	650	735	805	70
	計	1,350	1,472	1,617	1,507	▲110
営業利益	EPC(新規建設)	▲26	▲8	▲45	▲122	▲77
	継続的事業	24	32	52	37	▲15
	小計	▲2	24	7	▲85	▲92

計数計画（環境・プラント部門 小セグメント 年間）

		2014年度	2015年度	2016年度	2017年度	2017年度	比較	比較	(億円)
		実績	実績	実績	前回見通し 11月公表	今回見通し 2月公表	対 前年度	対 前回	
受注高	EPC(新規建設)	1,760	1,273	1,170	1,060	910	▲260	▲150	
	継続的事業	1,390	1,564	1,236	1,490	1,690	454	200	
	計	3,150	2,837	2,406	2,550	2,600	194	50	
売上高	EPC(新規建設)	1,162	1,226	1,300	910	910	▲390	0	
	継続的事業	1,098	1,190	1,246	1,240	1,240	▲6	0	
	計	2,260	2,416	2,546	2,150	2,150	▲396	0	
営業利益	EPC(新規建設)	13	5	▲49	▲56	▲116	▲67	▲60	
	継続的事業	123	143	162	136	136	▲26	0	
	小計	136	148	113	80	20	▲93	▲60	

計数計画（機械部門 小セグメント 3Q累計）

		2014年度 3Q累計	2015年度 3Q累計	2016年度 3Q累計	2017年度 3Q累計	比較 対 前年	(億円)
受注高	船用原動機	102	213	140	104	▲36	
	プレス	166	180	186	174	▲12	
	プロセス	46	106	80	43	▲37	
	精密機械	245	132	228	200	▲28	
	その他	103	110	109	122	13	
	計	662	741	743	643	▲100	
売上高	船用原動機	158	191	162	142	▲20	
	プレス	181	176	178	177	▲1	
	プロセス	146	105	109	105	▲4	
	精密機械	162	143	134	182	48	
	その他	90	120	111	103	▲8	
	計	737	735	694	709	15	
営業利益	船用原動機	▲20	▲16	▲4	▲4	0	
	プレス	22	22	20	8	▲12	
	プロセス	▲2	3	▲5	▲1	4	
	精密機械	▲4	▲12	▲6	8	14	
	その他	2	▲9	▲3	▲3	0	
	計	▲2	▲12	2	8	6	

計数計画（機械部門 小セグメント 年間）

		2014年度	2015年度	2016年度	2017年度	2017年度	比較	比較	(億円)
		実績	実績	実績	前回見通し 11月公表	今回見通し 2月公表	対 前年度	対 前回	
受注高	船用原動機	233	354	208	175	175	▲33	0	
	プレス	232	229	236	200	200	▲36	0	
	プロセス	127	169	183	190	160	▲23	▲30	
	精密機械	297	171	287	280	260	▲27	▲20	
	その他	117	149	155	155	155	0	0	
	計	1,006	1,072	1,069	1,000	950	▲119	▲50	
売上高	船用原動機	214	254	255	210	210	▲45	0	
	プレス	239	234	241	215	230	▲11	15	
	プロセス	220	160	164	140	135	▲29	▲5	
	精密機械	253	230	218	280	270	52	▲10	
	その他	118	167	159	155	155	▲4	0	
	計	1,044	1,045	1,037	1,000	1,000	▲37	0	
営業利益	船用原動機	▲35	▲26	▲4	0	0	4	0	
	プレス	28	27	23	12	12	▲11	0	
	プロセス	11	9	0	2	2	2	0	
	精密機械	4	▲10	2	13	13	11	0	
	その他	0	▲8	1	3	3	2	0	
	計	8	▲8	22	30	30	8	0	



地球と人のための技術をこれからも

日立造船はつないでいきます。かけがえのない自然と私たちの未来を。

(将来に関する記述等についてのご注意)

本資料に記載されている業績予想等の将来に関する記述は、当社が現時点で入手している情報及び合理的であると判断する一定の前提に基づいており、実際の業績等は様々な要因により異なる結果となる可能性があります。

Hitz
Hitachi Zosen

日立造船株式会社

<http://www.hitachizosen.co.jp/>